

PALFINGER

P 220 BK

AGILE ET COMPACTE

LIFETIME EXCELLENCE

PALFINGER P 220 BK

POINTS FORTS

- Commande des stabilisateurs à la base, pour permettre une stabilisation simple et sûre
- Nacelle élévatrice en aluminium robuste avec charge de nacelle de 300 kg et protection anti-écrasement intégrée à la barre à hauteur de genou
- Mise à niveau automatique des stabilisateurs avec surveillance du relèvement intempestif des roues
- Nacelle élévatrice à base plate pour permettre de se rapprocher le plus possible des obstacles
- Portée intégrale avec appui vertical sur châssis de grande dimension (7,5 t)

DE SÉRIE














- Fonction accueil
- Stabilisation automatique
- Palplanches d'appui de sécurité
- Alimentation en courant CEE 230 V avec prise CEE dans la nacelle élévatrice
- Homologation européenne de type
- Commande des stabilisateurs à la base et dans la nacelle

EN OPTION

- Pack entretien des arbres (nacelle pour élagage, cadre de bois, support pour tronçonneuse)
- Grille de protection au-dessus de la cabine du conducteur
- Écran à la base, y compris limitation de hauteur
- Écran dans la nacelle élévatrice, y compris réglage des rampes
- Bordure en aluminium
- Double isolation en relation avec la nacelle en plastique

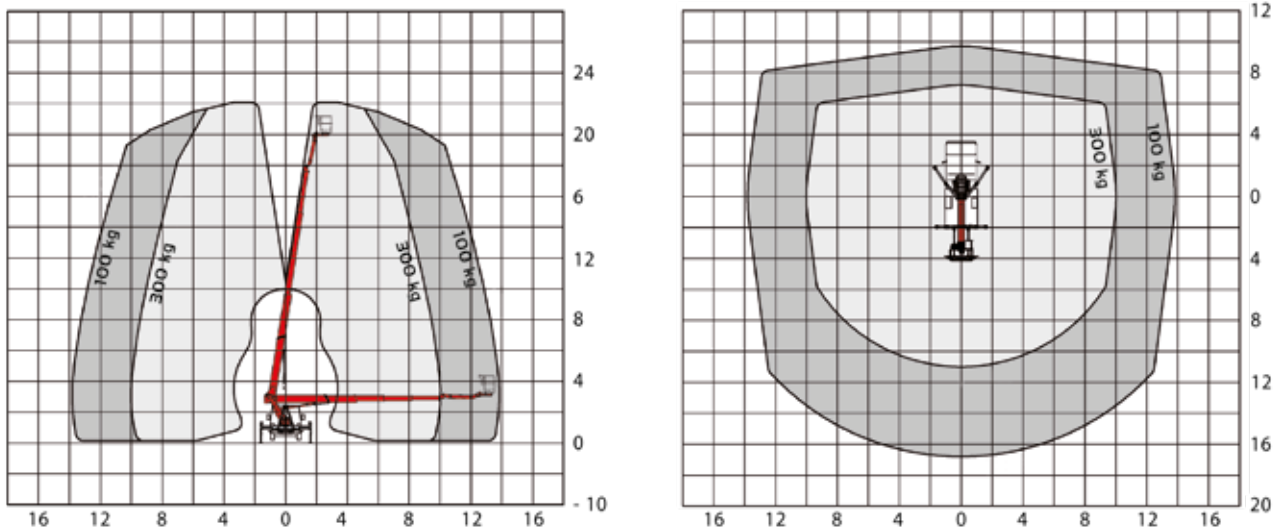


CARACTÉRISTIQUES TECHNIQUES

	Poids maximal*	3330 kg		Portée max.	16.90 m
	Longueur de transport	7.40 m		Zone de rotation de la table rotative	500°
	Largeur de transport	2.22 m		Angle de rotation de la nacelle élévatrice	2 x 90°
	Hauteur de transport	2.99 m		Angle de rotation du bras de nacelle	185°
	Largeur max. d'appui	3.60 m		Taille de la nacelle élévatrice	1.40 x 0.70 x 1.10 m
	Hauteur max. de travail	22 m		Charge utile max. de la nacelle	300 kg
	Hauteur de plancher max. de la nacelle	20 m			

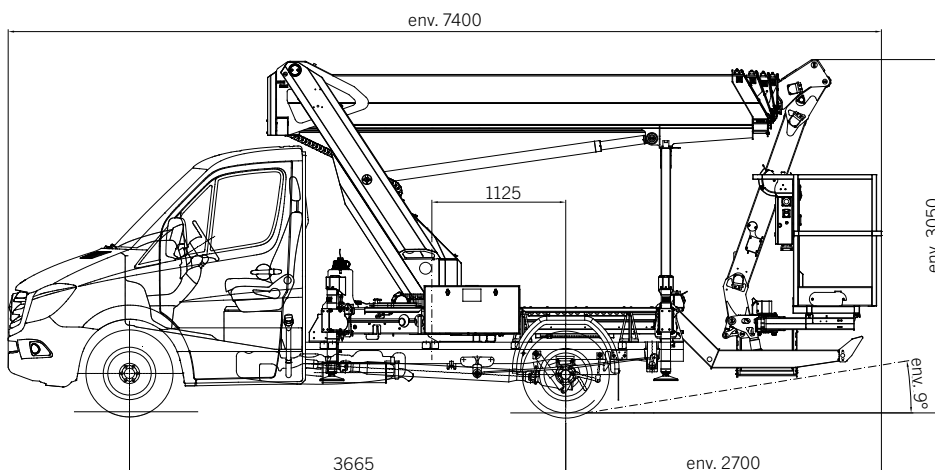
* en fonction du châssis du camion

DIAGRAMMES DE TRAVAIL



Tolérance de 2 % possible due aux composants

DIMENSIONS



VOTRE INTERLOCUTEUR

Palfinger Platforms GmbH
Düsseldorfer Str. 100
47809 Krefeld | Allemagne

KP-P220BKM1+FR

Les plateformes élévatrices représentées sont parfois dotées d'équipements optionnels et ne correspondent pas toujours au modèle standard. Les réglementations nationales spécifiques relatives à la configuration sont à observer. Les dimensions ne revêtent pas un caractère contraignant. Sous réserve de modifications techniques, d'omissions et d'erreurs de traduction.

PALFINGER.COM