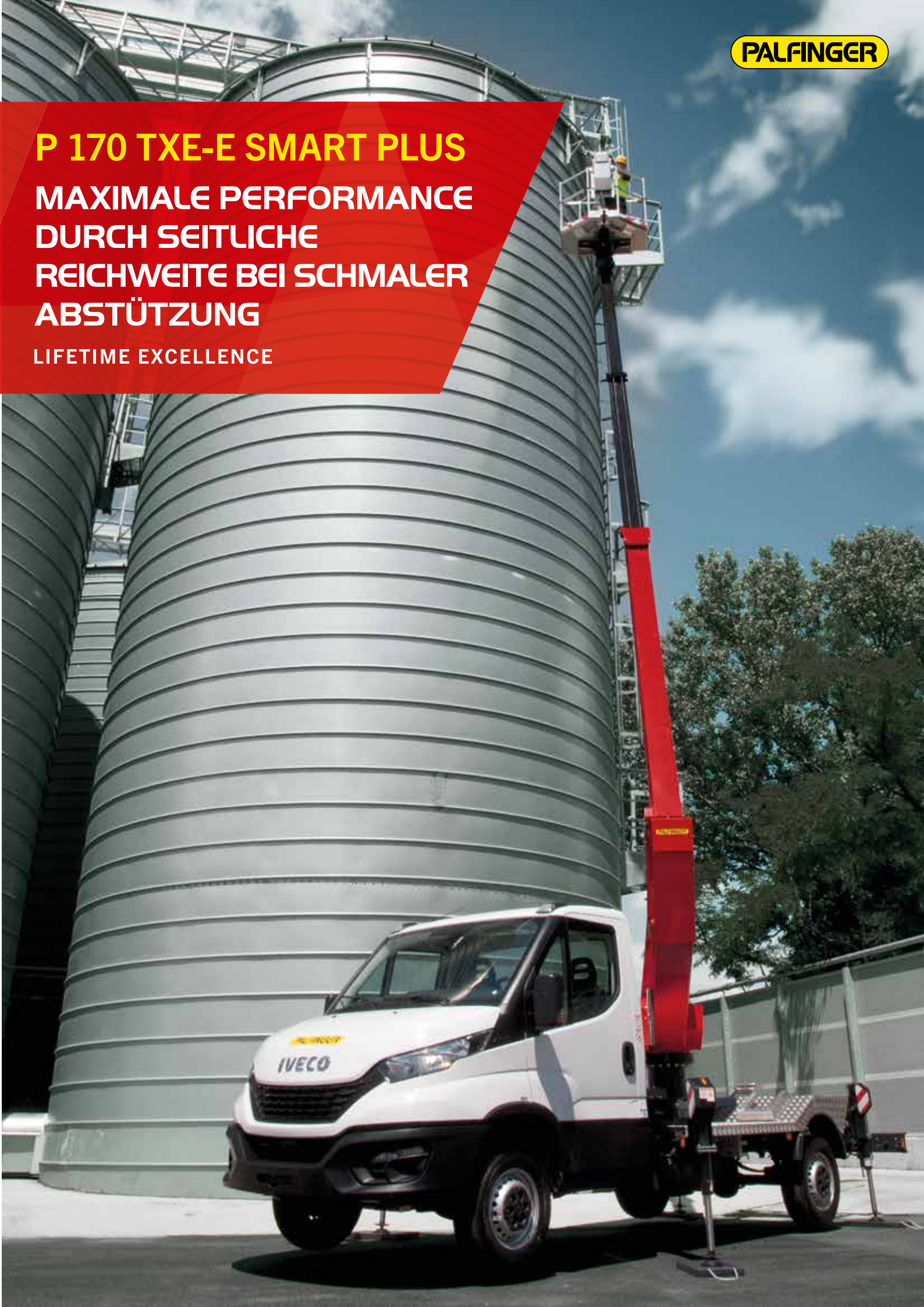


**PALFINGER**

**P 170 TXE-E SMART PLUS**  
**MAXIMALE PERFORMANCE**  
**DURCH SEITLICHE**  
**REICHWEITE BEI SCHMALER**  
**ABSTÜTZUNG**

LIFETIME EXCELLENCE



## HIGHLIGHTS

- Auf einem 3,5-Tonnen-Lkw montierte Teleskop-Arbeitsbühne mit fortschrittlicher Leistung
- Elektrohydraulische Multifunktionssteuerung für höhere Präzision, optimale Geschwindigkeit und maximalen Komfort
- Vertikale Stabilisierung mit nach vorne ausfahrbaren Stützen, die Unebenheiten und Gefälle des Bodens ausgleichen
- Plattform mit drei Stabilisierungsmöglichkeiten für jeden Betriebszustand:
  - Abstützung innerhalb der Fahrzeugkontur: für einfaches Arbeiten auf engstem Raum
  - Vorne ausgefahrene Stützen: für maximale Leistung bei der Arbeit in erhöhten Positionen
  - Einseitige Abstützung: für maximale Leistung mit minimalen Gesamtabmessungen

## STANDARD

- 12-V-Steckdose im Korb
- 230-V-/16-A-Steckdose oder 110-V-/16-A-12-V-Steckdose im Korb
- Anzeige zur Zentrierung des Hubabschnitts für die Schließung des Hubteils
- Luft-/Wasserleitung von der Säule zum Korb
- Kollisionsschutz für Kabine/Arm
- Kataphoreselackierung mit von PALFINGER patentiertem KTL-System
- 4 Unterlegplatten mit sachgemäßer Unterbringung am Fahrgestell
- Schutz des oberen Arms
- Elektrischer Stundenzähler
- Korbdrehung 90°+ 90°
- Neigungsmesser mit akustischem Alarm und Warnleuchten für Hubarbeitsbedingungen
- Vorbereitung für Isolationsupgrade

## OPTIONEN

- Elektrische 12-V-Notpumpe
- 230-V/16-A- oder 110-V/16-A-Elektropumpe mit Schnellkupplungen
- Bürstenkit auf Teleskoparm
- Seilzug für Notfälle
- Glasfaserkorb (Ersatz für Aluminiumkorb)
- 1000-V-Isolation bei Glasfaserkorb
- Fixierte Drehlampe (einzeln oder doppelt) am Wagen
- Faltbare linke und rechte Einfassung, Höhe 200 mm
- Homefunktion
- Kunststoff-Werkzeugkasten am Heck
- Seitenschutz

## ABMESSUNGEN



2917



3750

6901

2195

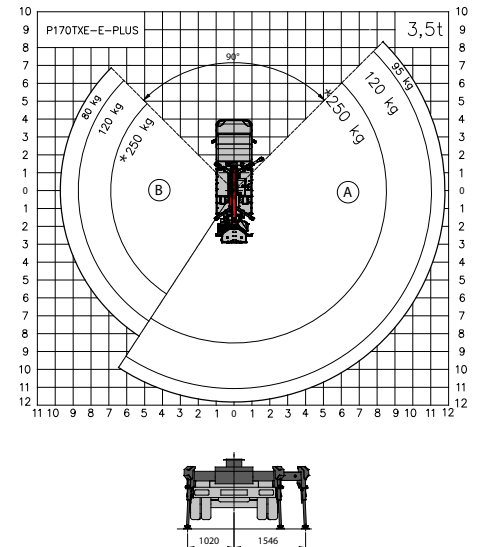
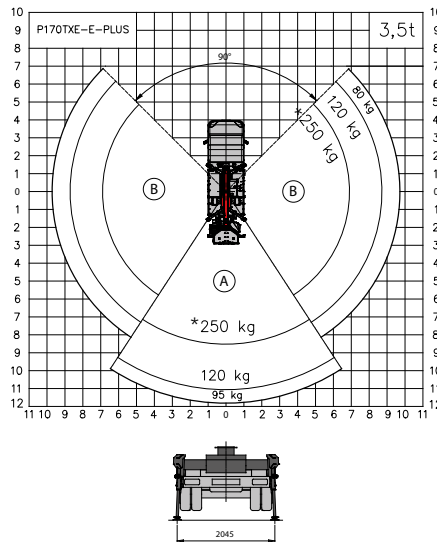
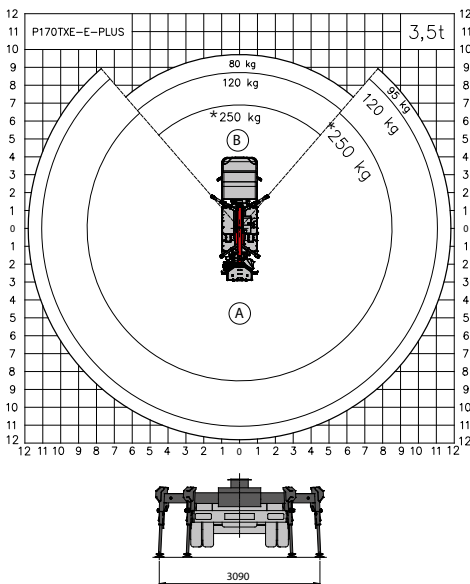
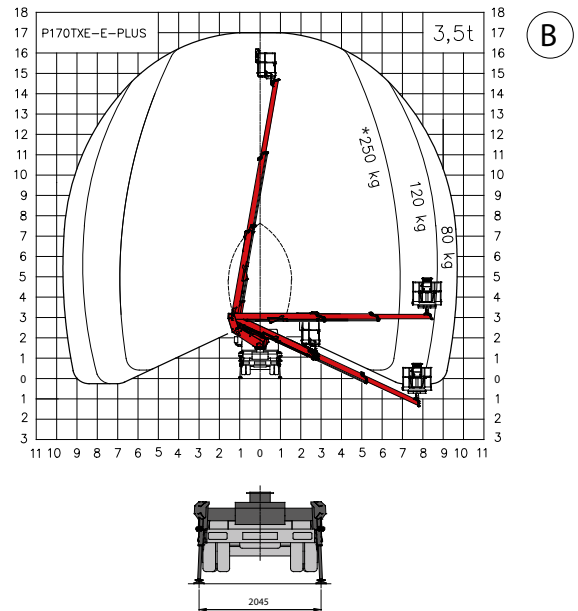
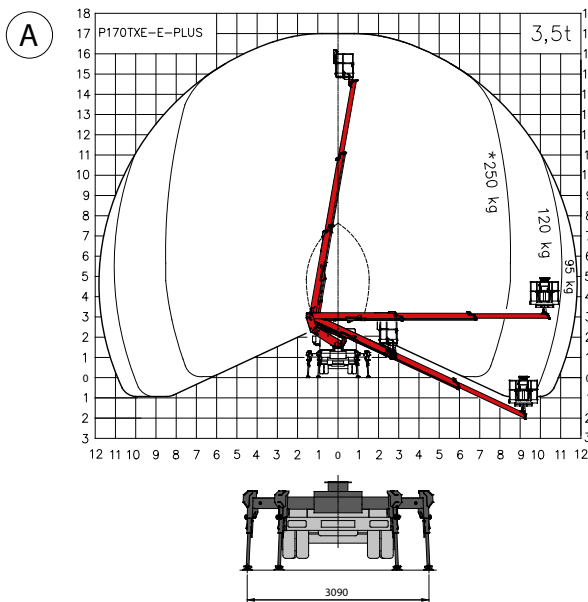


# TECHNISCHE DATEN

	Max. Arbeitshöhe	16,9 m
	Max. Arbeitshöhe von der Ladefläche	14,9 m
	Max. Arbeitsreichweite	11,8 m
	Min. Stützenbreite	2,0 m
	Max. Stützenbreite	3,1 m
	Betriebswinkel Hauptarm	-25°/+80°
	Schwenkbereich Drehtisch	370°

	Schwenkbereich Arbeitskorb	2x90°
	Korbabmessungen	m 1,4 x 0,84 x 1,1 h
	Max. zulässige Korblast	250 kg - 230 kg (FBG)
	Stabilisierung	Vertikal, mit hydraulisch ausfahrbaren Frontstützen
	Bruttofahrzeuggewicht	3,5 t

# DIAGRAMME DER ARBEITSBEREICHE



Gewicht kann um +/- 5 % abweichen  
 Technische Daten können +/- 3 % abweichen  
 \*230 kg für FBG-Korb

**KONTAKT****PALFINGER PLATFORMS ITALY SRL**

Via Enrico De Nicola, 31  
41122 Modena (MO) - Italy  
TEL: +39 059 252426  
EMAIL: [info@palfingerplatformsitaly.it](mailto:info@palfingerplatformsitaly.it)

**KP-P170TXEPM1+DE**

Die im Prospekt gezeigten Geräte können mit optionalem Zubehör ausgestattet werden und entsprechen nicht immer der Grundversion. Beim Bau ist es erforderlich, die nationalen Bestimmungen einzuhalten. Die angegebenen Abmessungen sind nicht bindend. Unter Vorbehalt von technischen Änderungen, Fehlern und Übersetzungsfehlern.