


PLATEAUFahrZEUG MIT LADEKRAN

**ABSCHLEPPTECHNIK
NEU DEFINIERT**

LIFETIME EXCELLENCE



LANGLEBIG. ROBUST. VIELSEITIG. DIE HYDRAULISCHEN PLATEAU- FAHRZEUGE VON PALFINGER

Die Anforderungen an moderne Abschlepp- und Bergetechnik sind vielschichtig. Im täglichen Einsatz muss sich die Technik zuverlässig bewähren und ergonomisch, sicher sowie einfach bedienbar sein.

Der Hersteller garantiert für funktionierenden reibungslosen Service, Dienstleistung und Ersatzteilversorgung.

Effizienz, Wirtschaftlichkeit und ein überzeugendes PreisLeistungsverhältnis stehen für den Abschleppunternehmer bei Anschaffung und Betrieb im Vordergrund.

PALFINGER bietet hierfür optimale neue Komplettlösungen: Plateaufahrzeuge mit Ladekran – HK 150 für 15 t und HK 180 für 18 t Fahrgestelle.

Mit den hohen Qualitätsstandards von PALFINGER gefertigt, verfügen die beiden Plateaus über einen Ladekran sowie hochwertige umfangreiche Serienausstattungen. Nützliches und vielseitiges Zubehör ergänzt das attraktive Paket. Über 170 PALFINGER Servicepartner garantieren einen reibungslosen und schnellen Service für die Plateaus und Ladekrane von PALFINGER.



Ausstattungs Highlights

- ✓ Robustes hydraulisches Kipp-Schiebe-Plateau aus hochfestem Edelstahl mit sehr flachem Auffahrwinkel
- ✓ Antirutschbeschichtung auf dem gesamten Plateau
- ✓ Hilfs- und Kipprahmen sind durch Feuerverzinkung sehr langlebig ausgeführt
- ✓ 12 integrierte Verzurrösen je Seite für eine optimale Ladungssicherung
- ✓ Hydraulisch verschiebbare Seilwinde mit 4,3 t Zugkraft
- ✓ Seilumlenkrolle mit drei Steckplätzen auf dem Plateau für maximale Flexibilität
- ✓ Zwei Kippzylinder und ein Schubzylinder sorgen für ein sanftes Aufziehen des Plateaus
- ✓ Plateau-Funkfernsteuerung für optimale Sicht beim Verladen
- ✓ Hydraulische Steuerung mit integrierter Beleuchtung
- ✓ Zwei Arbeitsscheinwerfer am Plateau montiert für optimale Ausleuchtung des Arbeitsbereiches
- ✓ Werkzeugkisten aus Edelstahl mit integrierter LED-Beleuchtung
- ✓ Halterung für Besen und Schaufel
- ✓ Seitlicher Anfahrerschutz


Technische Tragkraft

Schiebeplateau HK 150	6000 kg
Schiebeplateau HK 180	7000 kg



HUBBRILLE MIT TAUSCHBARER ANHÄNGERKUPPLUNG

Für beste Sicht steuert der Bediener alle hydraulischen Bewegungen der Hubbrille mit der Funkfernsteuerung. Die beiden Brillen sind einfach und schnell per Hand ausklappbar. Die Hubbrillenkonstruktion ist verzinkt, sehr robust und verwindungssteif. Die ausgefahrene Tragfähigkeit beträgt 3.000 kg. Darüber hinaus ist die Hubbrille mit einer 50 mm/3,5 t Kugelkopfkupplung ausgestattet, die mit wenigen Handgriffen abgenommen werden kann.



UNIVERSELL. FLEXIBEL. WIRTSCHAFTLICH.

Dem vielfältigen Einsatz der Plateaufahrzeuge HK 150 und HK 180 von PALFINGER sind nahezu keine Grenzen gesetzt. Neben dem Abschleppen und Bergen von Fahrzeugen eröffnen sich eine Vielzahl weiterer Transportmöglichkeiten und eine optimale Auslastung für

maximale Wirtschaftlichkeit. Rasentraktoren, Minibagger, kleine Radlader und vieles mehr lassen sich mit den Plateaufahrzeugen von PALFINGER schnell und kostengünstig verladen und sicher zum gewünschten Einsatzort transportieren.



DIE PERFEKTE KOMBINATION: LADEKRANE VON PALFINGER

Die PALFINGER Plateaufahrzeuge HK 150 und HK 180 lassen sich optimal mit den PALFINGER Ladekränen kombinieren.

Die T-Kranserie wurde speziell für die vielseitigen Anforderungen von Abschleppdiensten entwickelt. Sie überzeugt durch höchste Qualität und intelligente Detaillösungen.

Ausstattungs Highlights (zum Teil optional)

- ✓ KTL-Beschichtung – der exzellente Korrosionsschutz für hohen Werterhalt
- ✓ Wartungsarmes Schubsystem – minimiert den Serviceaufwand deutlich
- ✓ Seitlich angebrachte Schubzylinder für eine niedrige Gesamthöhe
- ✓ Hochschwenkbare Stützen – optimales Arbeiten bei eingeschränkten Platzverhältnissen
- ✓ E-HPLS für mehr Leistung – erhöht die Hubkraft des Kranes um bis zu 15 %
- ✓ Steuerstand mit Beleuchtung und hinterleuchteten Symbolen – für sicheres Arbeiten
- ✓ LED-Warnleuchten an den Stützzylindern – für bessere Sichtbarkeit bei Dämmerung und Dunkelheit
- ✓ LED-Arbeitscheinwerfer – für die optimale Ausleuchtung des gesamten Arbeitsbereiches
- ✓ Elektronische Überwachung der Standsicherheit
- ✓ Geringstes Eigengewicht seiner Hubklasse



TECHNISCHE DATEN

	PK 13500 T	PK 15500 T*	PK 17500 T	PK 19500 T*
Max. Hubmoment	13,3 mt	14,7 mt	16,8 mt	18,5 mt
Max. hydraulische Reichweite	10,0 m	10,0 m	10,0 m	10,0 m
Schwenkbereich	420 °	420 °	420 °	420 °
Abstützbreite (max.)	6,6 m	6,6 m	6,6 m	6,6 m
Eigengewicht (Standardkran)	1420 kg	1440 kg	1560 kg	1580 kg

* Optional mit Funkfernsteuerung erhältlich

HUBKRAFT UND REICHWEITE

PK 13500 T B		2,5 m	4,2 m	6,0 m	8,0 m	
		5200 kg	3050 kg	2050 kg	1520 kg	
PK 13500 T C		2,6 m	4,2 m	6,1 m	8,0 m	10,0 m
		5000 kg	2900 kg	1940 kg	1420 kg	1120 kg
PK 15500 T B		2,5 m	4,2 m	6,0 m	8,0 m	
		5800 kg	3400 kg	2300 kg	1700 kg	
PK 15500 T C		2,6 m	4,2 m	6,1 m	8,0 m	10,0 m
		5600 kg	3250 kg	2150 kg	1600 kg	1260 kg
PK 17500 T B		2,5 m	4,2 m	6,0 m	8,0 m	
		6600 kg	3850 kg	2600 kg	1940 kg	
PK 17500 T C		2,6 m	4,2 m	6,1 m	8,0 m	10,0 m
		6300 kg	3700 kg	2500 kg	1820 kg	1460 kg
PK 19500 T B		2,5 m	4,2 m	6,0 m	8,0 m	
		7300 kg	4250 kg	2900 kg	2150 kg	
PK 19500 T C		2,6 m	4,2 m	6,1 m	8,0 m	10,0 m
		7000 kg	4100 kg	2800 kg	2050 kg	1620 kg

UMFANGREICHES ZUBEHÖR – FÜR JEDEN EINSATZ GERÜSTET

Mit dem umfangreichen Zubehör zu den PALFINGER Plateaufahrzeugen HK 150 und HK 180 sind Abschleppen, Bergen und der Transport von Fahrzeugen in jeder Situation sicher, schnell und flexibel durchführbar.



Funkfernsteuerung Plateau



Verschiebbare Seilwinde



Kotflügel mit Schmutzfänger



Abfalltonne




Hydrauliksteuerung



Hubbrille, 3 t Hubkraft



Ausfahrbare Radsicherung



Werkzeugkasten



Ausfahrbare LED-Arbeitscheinwerfer

DAS PASSENDE SERVICEPAKET FÜR IHR PALFINGER GERÄT



	BASIC	COMPLETE	COMFORT
Gesetzliche Prüfung	✓	✓	✓
Service	✓	✓	✓
Reparaturen		✓	✓
Verschleißteile		✓	✓
Wartung laut Betriebsanleitung			✓
Reinigung			✓

LIFETIME SERVICE bietet Ihnen maßgeschneiderte Service- & Reparaturverträge bei voller Kostentransparenz. Mit den Servicepaketen vereinfachen wir Abwicklungsprozesse und nehmen Ihnen Arbeiten ab, damit Sie sich ganz auf Ihr Kerngeschäft konzentrieren können. Zudem sichern wir so den Werterhalt Ihrer Geräte.

Im täglichen Einsatz müssen Sie sich immer wieder unvorhersehbaren Herausforderungen stellen! Da ist es gut, einen verlässlichen Partner an der Seite zu wissen! Mit einem PALFINGER Service- & Reparaturvertrag sind Sie bestens für alle Eventualitäten gewappnet. Je nach Leis-

tungsumfang erhalten Sie nach Bedarf einen fachgerechten Service oder eine Reparatur, beziehungsweise Wartung des Produkts in der Werkstatt Ihres PALFINGER Servicepartners. So haben Sie eine planbare Kalkulationsgrundlage und müssen sich nicht mit unvorhergesehenen Werkstattkosten auseinandersetzen.

Ihre Vorteile:

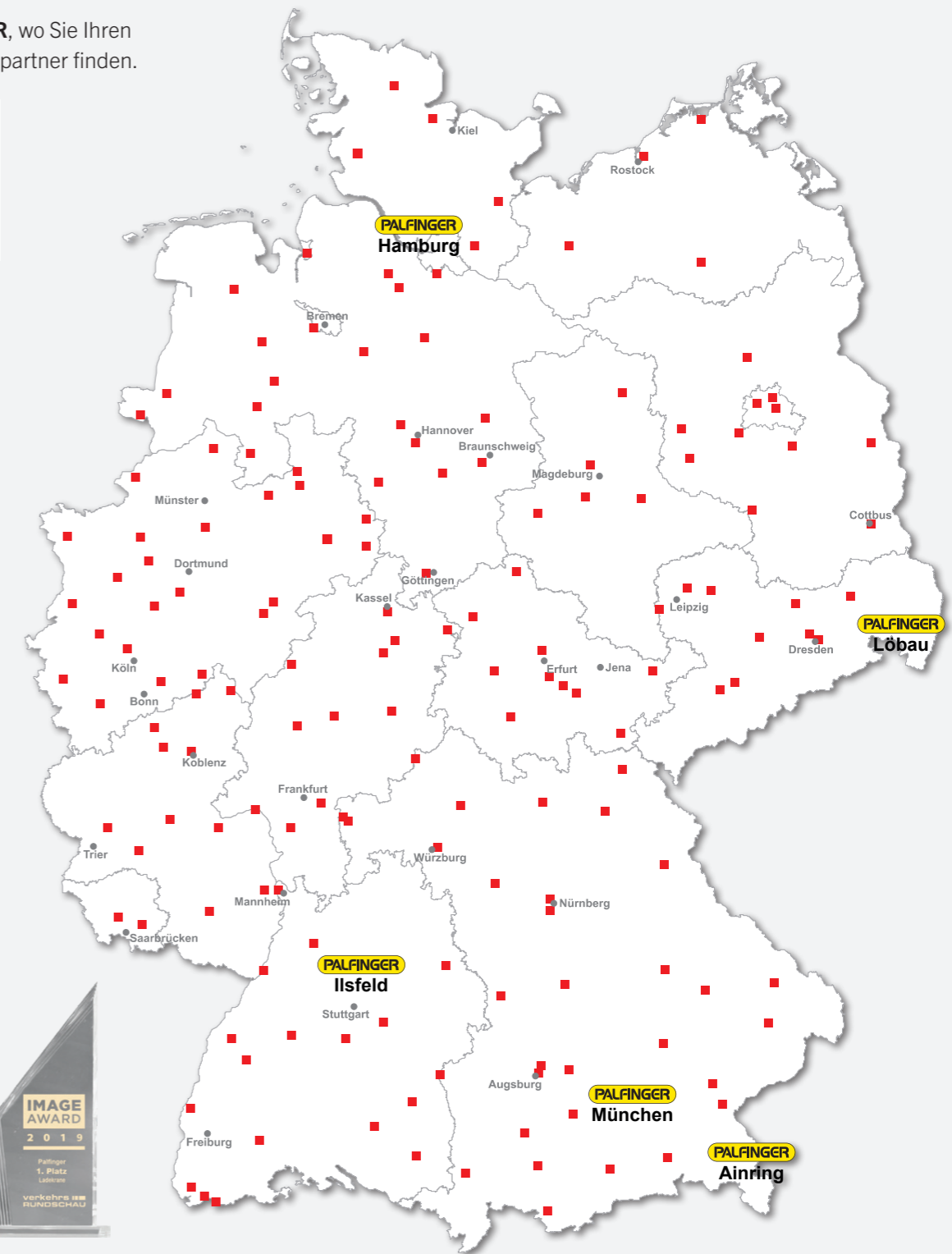
- Kontrolle und Transparenz der laufenden Kosten
- Vermeidung langer, vor allem ungeplanter Stillstandzeiten
- Erhöhung der Produktlebensdauer
- Erhalt des Wiederverkaufswerts

Weitere Informationen unter:

T 08654 477-4301 | dienstleistungen@palfinger.com

Durch unser dichtes Vertriebs- und Servicenetz mit über 170 bestens geschulten Partnern helfen wir schnell und zuverlässig. PALFINGER original Ersatzteile erhalten Sie in all unseren Serviceniederlassungen.

Erfahren Sie **HIER**, wo Sie Ihren nächsten Servicepartner finden.



Nummer 1 in Leistung und Service

Qualität zahlt sich aus. Sie haben gewählt. PALFINGER Ladekrane sind seit Jahren die Nummer 1 in Leistung und Service.

PALFINGER GmbH
Feldkirchener Feld 1
D-83404 Ainring
T +49 8654 477-0
F +49 8654 477-4000
info@palfinger.de

PALFINGER.COM