

PALFINGER

**ERGEBNIS-
VERÖFFENTLICHUNG**

1. HALBJAHR 2023

Wien, 28. Juli 2023



PALFINGER

ANDREAS KLAUSER
CEO

WELTWEIT DIE NUMMER 1

PALFINGER



Globaler Marktführer mit einem
Umsatz von **EUR 2,23 Mrd. in 2022**



Präsent in allen Regionen mit **31 Produktionsstandorten**
und rund **5.000 Servicestützpunkten**



Mehr als **12.500 Mitarbeiter** (ohne Leiharbeiter)
im 1. HJ/2023



Umsatzverteilung nach Regionen 1. HJ/2023:

61%	EMEA
24%	NAM
5%	LATAM
5%	CIS*
5%	APAC

*) Der Wert aller Assets in Russland beläuft sich auf rd. EUR 130 Mio.



Für jede Anforderung die passende Lösung

RESILIENZ DURCH BRANCHENVIELFALT

PALFINGER

> 40% Bauwirtschaft



~ 15% Land- & Forstwirtschaft



> 10% Entsorgung & Recycling



> 5% Transport & Logistik



~ 5% Öffentlicher Sektor



~ 5% Verleiher



~ 5% Offshore / Öl und Gas



< 5% Railway



< 5% Offshore Wind



< 5% Aquakultur & Fischerei



< 5% Passagierschiffe



NACHHALTIGKEIT ALS WESENTLICHER TREIBER DES STRATEGISCHEN UND OPERATIVEN HANDELNS



FÜR DEN LEBENDEN PLANETEN, AUF DEN WIR ALLE ANGEWIESEN SIND

Weniger Emissionen



Positiver Einfluss auf die Wertschöpfungskette

Energieverbrauch nach Energieträgern (Scope 1 und Scope 2)

19.708 CO₂ Äquivalente*

Strom aus erneuerbarer Energie

75,1 Prozent*

FÜR ALLE MENSCHEN, DIE WIR ERREICHEN

Sicher & Gesund auf allen Ebenen



Qualifizierte & vielfältige Mitarbeiter:innen

Unfallrate

TRIR 11,28

Internationale Mitarbeiter:innen im Headquarter

23,1 Prozent

FÜR EIN ZUKUNFTSWEISENDES UNTERNEHMERISCHES HANDELN

Unseren Werten verpflichtet



Fokus auf Governance & Transparenz

Anzahl an nachgewiesenen Korruptionsfällen

0 Fälle

*) Stand Juni 2023. Zum Zeitpunkt der Berichterstattung sind noch nicht alle Daten verfügbar. Die vorgelegten Zahlen enthalten daher geschätzte Werte (~8 % des Gesamtenergieverbrauchs sind geschätzt).

1. HJ/2023 **EINE HERAUSRAGENDE PERFORMANCE**



UMSATZ UND EBIT AUF REKORDNIVEAU



HOHE ZINSEN UND INFLATION BREMSEN KONJUNKTUR-ENTWICKLUNG



MANGELNDE LIEFERTREUE BEI LKW UND KAPAZITÄTSENGPÄSSE IM AUFBAU FÜHREN ZU HOHEN FERTIGBESTÄNDEN

INVESTITION IN DEN WACHSTUMSMARKT NAM

- Eröffnung des nordamerikanischen Headquartiers in Schaumburg, Illinois im Beisein lokaler Behörden, regionaler Kunden, Händler und Partner sowie des globalen PALFINGER Management-Teams.
- Getätigte Investitionen von rund 4 Mio. USD.
- Hochmodernes HQ mit integriertem Demonstrations- und Schulungszentrum.
- Lehrbereich für Produktbedienung, praktische Service-Trainings sowie eine Indoor-Fahrzeugausstellung.

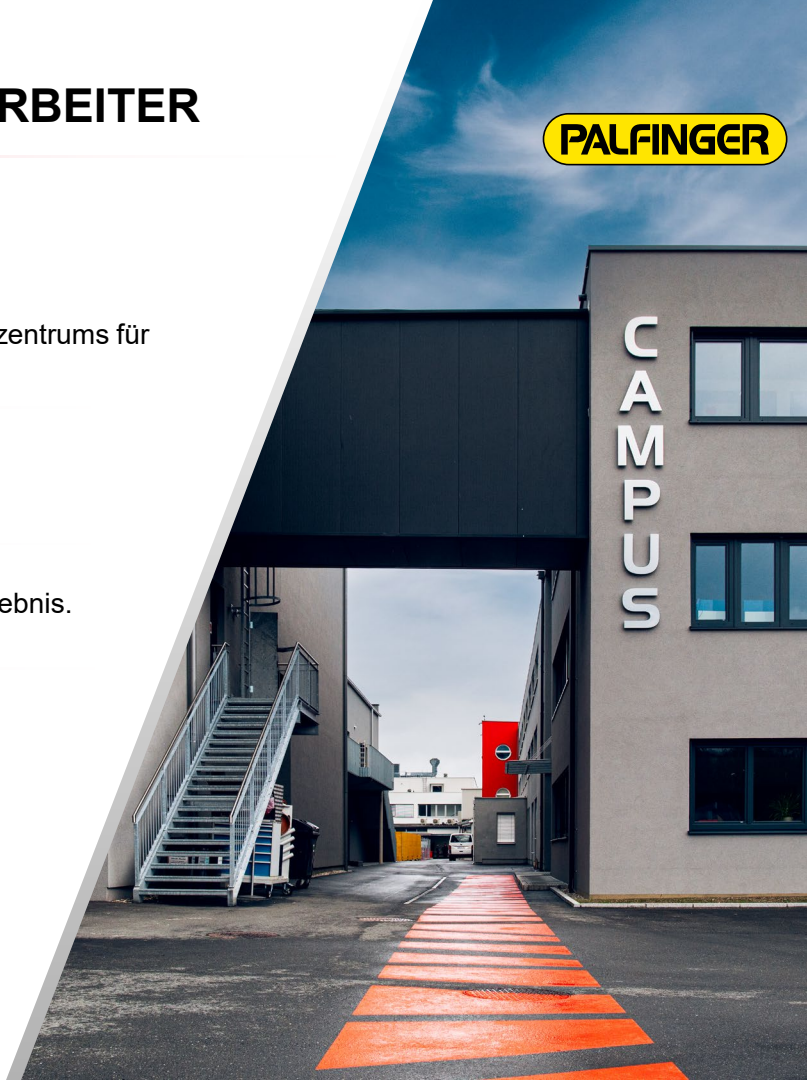
Großes Marktpotenzial und positiver Trend für die Region NAM erkennbar.



ZUKUNFTSWEISENDE AUSBILDUNG DER MITARBEITER

PALFINGER

- ▣ PALFINGER Campus: Eröffnung des hochmodernen Aus- und Weiterbildungszentrums für Lehrlinge und Mitarbeiter.
- ▣ Ausbildung von mehr als 140 Lehrlingen ab September in 18 verschiedenen technischen und kaufmännischen Berufsbildern.
- ▣ PALFINGER World: auf über 1.600 m² umfangreiches Marken- und Produkterlebnis.
- ▣ Eine Investition in die Zukunft von mehr als EUR 10 Mio.



**FELIX
STROHBICHLER
CFO**

ÄNDERUNG DER SEGMENTBERICHTERSTATTUNG

- „**Tail- and Passenger Lifts**“ wurde aus der globalen PALFINGER Organisation (GPO) ausgegliedert und wird **autonom geführt**.
- Das Segment „**Sonstige nicht berichtspflichtige Segmente**“ inkludiert **Holding** und **Tail- and Passenger Lifts**.
- **Die Umstellung** der Organisation und der Segmentierung betrifft für **2023** das **EMEA-Geschäft** von Tail- and Passenger Lifts und **ab 2024** auch das **NAM-Geschäft**.
- **Vorjahreszahlen 1. Halbjahr 2022** wurden **rückwirkend** an die neue Segmentierung **angepasst**.

PALFINGER

PALFINGER



SEGMENT

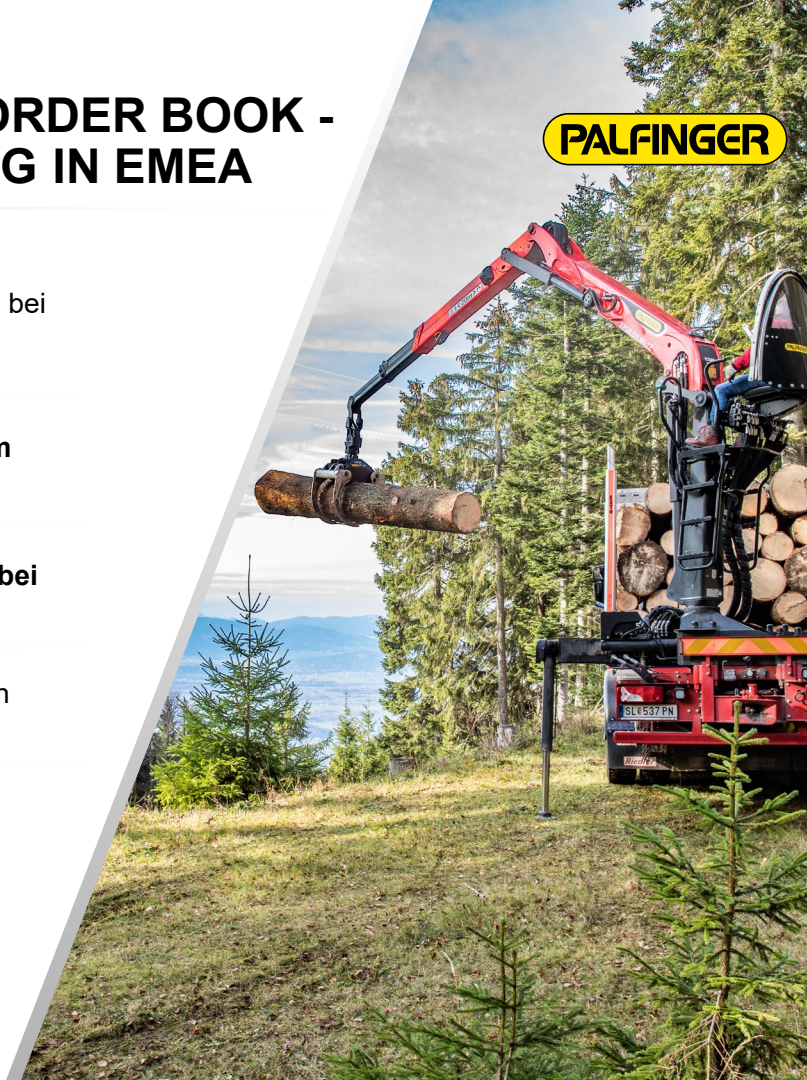
SALES & SERVICE



POSITIVE ENTWICKLUNG DURCH STARKES ORDER BOOK - JEDOCH RÜCKLÄUFIGER AUFTRAGSEINGANG IN EMEA

- ❑ **NAM:** Nach wie vor **starker Wachstumsmarkt** mit **hohen Auftragseingängen** bei **Servicekranen** und einer **hohen Nachfrage** nach **Mitnahmestaplern**.
- ❑ **APAC:** Hoher Auftragseingang bei **Ladekranen**, nur **langsame Erholung** am **chinesischen Markt**.
- ❑ **MARINE:** Profitiert unter anderem wesentlich **von Digitalisierungsprojekten** bei **Offshore-Kranen**.
- ❑ **EMEA:** **Deutlicher Rückgang bei Auftragseingängen** aufgrund der generellen Marktentwicklung – insbesondere in der Bauwirtschaft.
- ❑ **Weitere Stabilisierung der Supply Chain:** Schwierige LKW-Verfügbarkeit und begrenzte Aufbaukapazitäten der Händler führen jedoch zu hohen Lagerbeständen an fertigen Produkten.

PALFINGER



ÜBERPROPORTIONALE ERGEBNISSTEIGERUNG AUFGRUND VOLLER WIRKSAMKEIT DER IMPLEMENTIERTEN PREISERHÖHUNGEN

PALFINGER

in Mio. EUR	1. HJ/2021	1. HJ/2022 ¹⁾	1. HJ/2023	Δ%
Außenumsatz	823,9	905,3	1.096,3	+21,1 %
EBITDA	99,7	78,1	105,5	+35,1 %
EBIT	82,5	65,6	93,9	+43,1 %
EBIT-Marge	10,0 %	7,2 %	8,6 %	–

¹⁾ Vorjahreszahlen 1.HJ 2022 wurden rückwirkend an die neue Segmentierung angepasst.

A close-up photograph of an industrial robotic arm in a factory setting. The arm is dark and metallic, with a yellow PALFINGER logo on its upper section. It is actively engaged in a task, producing a shower of bright orange sparks. The background is blurred, showing other industrial equipment and lights.

PALFINGER


SEGMENT

OPERATIONS

HOHE AUSLASTUNG IN DEN PRODUKTIONSWERKEN



- ▣ **Stabiler Output** vor allem in den EMEA-Produktionswerken.
- ▣ **Produktion in der Region NAM** aufgrund der Verfügbarkeit von Chassis gebremst.
- ▣ **Rückgang bei Kosten** für Rohstoffe und Frachten.
- ▣ **Steyr Automotive** übernimmt **Montage für nordamerikanische Mitnahmestapler** ab September 2023. **Bis 2027** sollen dort **jährlich 1.700 Mitnahmestapler gefertigt** werden.
- ▣ **Alexander Susanek** übernahm mit 1. Juli 2023 die Agenden des **COO**.



UMSATZRÜCKGANG BEI FERTIGUNG FÜR DRITTE REFLEKTIERT SCHWIERIGERE RAHMENBEDINGUNGEN

in Mio. EUR	1. HJ/2021	1. HJ/2022 ¹⁾	1. HJ/2023	Δ%
Außenumsatz	60,2	107,6	91,4	-15,1 %
EBITDA	44,8	48,1	66,8	+38,9 %
EBIT	27,6	29,2	45,9	+57,2 %

¹⁾ Vorjahreszahlen 1.HJ 2022 wurden rückwirkend an die neue Segmentierung angepasst.

SEGMENT

SONSTIGE NICHT BERICHTS-
PFLICHTIGE SEGMENTE



PRODUKTLINIE TAIL- UND PASSENGER LIFTS MIT NEUER STRUKTUR

- **Ausgliederung der Produktlinie Tail- und Passenger Lifts aus der globalen PALFINGER Organisation (GPO) aufgrund der spezifischen Marktanforderungen und vergleichsweise geringerer Synergien mit den anderen Produktlinien.**
- **Neue Organisationsstruktur schafft notwendige Flexibilität, um auf die Bedürfnisse des Marktsegments schneller reagieren zu können.**
- **Neues Set-Up** wird von globaler Doppelspitze mit **Sitz in Nordamerika** (Cerritos, CA und Council Bluffs, IA) **und in Europa** (Ganderkesee, DE) geführt.

PALFINGER



EINMALEFFEKT DER NEUSEGMENTIERUNG, WÄHRUNGSEFFEKTE SOWIE GESTIEGENE HOLDINGKOSTEN BELASTEN EBIT



in Mio. EUR	1. HJ/2021	1. HJ/2022 ¹⁾	1. HJ/2023	Δ%
Außenumsatz	0,0	26,1	27,2	+4,2 %
EBITDA	-11,3	-6,7	-14,4	+114,9 %
EBIT	-18,0	-14,5	-28,5	+96,6 %

¹⁾ Vorjahreszahlen 1.HJ 2022 wurden rückwirkend an die neue Segmentierung angepasst.

PALFINGER

GRUPPE

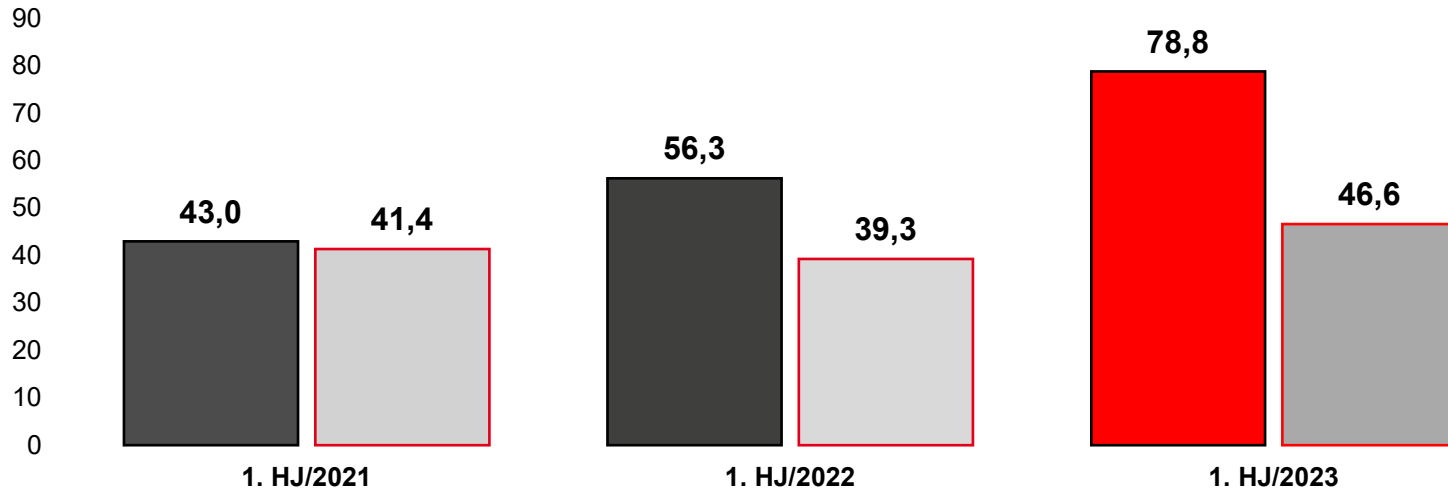
PALFINGER



ALL TIME HIGH BEI UMSATZ, EBIT UND KONZERNERGEBNIS

in Mio. EUR	1. HJ/2021	1. HJ/2022	1. HJ/2023	Δ%
Umsatz	884,1	1.039,0	1.214,9	+16,9 %
EBITDA	133,5	119,5	157,9	+32,1 %
EBIT (Operatives Ergebnis)	92,1	80,2	111,3	+38,8 %
EBIT-Marge	10,4 %	7,7 %	9,2 %	–
Konzernergebnis	56,1	39,2	63,3	+61,5 %

STRATEGIE 2030 ERFORDERT HOHES INVESTITIONSNIVEAU



■ ■ Netto-Investitionen
□ ■ Abschreibungen und Wertminderungen

PEAK IM BESTANDSAUFBAU UND DAMIT IN DER NETTOFINANZVERSCHULDUNG, MASSNAHMEN ZUR BESTANDSREDUKTION WIRKEN NUR VERZÖGERT

in Mio. EUR	30.06.2021	30.06.2022	30.06.2023
Finanzverbindlichkeiten (FV) ¹⁾	491,2	686,6	787,7
Ø Verzinsung FV ²⁾	1,35 %	1,25 %	3,50 %
Ø Restlaufzeit FV	3,55 Jahre	3,02 Jahre	3,40 Jahre
Nettofinanzverschuldung	386,1	604,1	722,9

1) Inklusive EUR 46,2 Mio. Leasingverbindlichkeiten nach IFRS 16 (06/2022: EUR 43,2 Mio.)

2) Exklusive Fremdwährungssicherungskosten.

Nach IFRS, geringfügige Rundungsdifferenzen sind möglich.

ESG-LINKED SCHULDSCHEINDARLEHEN VON RUND EUR 155 MIO. ERFOLGREICH PLATZIERT

PALFINGER

- ▣ **Deutliche Überzeichnung** durch hohe Investorennachfrage.
- ▣ **Schuldscheintransaktion umfasst fünf Tranchen mit Laufzeiten von drei, fünf und sieben Jahren, mit überwiegend variabler Verzinsung.**
- ▣ **CO₂-Emissionen und Unfallrate** als **Nachhaltigkeits-KPIs** hinterlegt.
- ▣ **PALFINGER refinanziert** damit **abreifende Darlehen** und **finanziert die in 2023 geplanten Investitionen.**



BILANZKENNZAHLEN REFLEKTIEREN HOHE NETTOFINANZ- VERSCHULDUNG

in Mio. EUR

30.06.2021

30.06.2022

30.06.2023

in Mio. EUR	30.06.2021	30.06.2022	30.06.2023
Eigenkapital	669,2	684,6	674,7
Eigenkapitalquote	39,3 %	34,6 %	33,1 %
Gearing	57,7 %	88,2 %	107,2 %
Net Debt/EBITDA	1,63	2,63	2,70
ROCE*)	11,1 %	9,0 %	10,2 %

*) ROCE = Verhältnis von NOPLAT und durchschnittlichem Capital Employed (Stichtag Vorjahr zu Stichtag dieses Jahres)

Nach IFRS, geringfügige Rundungsdifferenzen sind möglich.

FREE CASHFLOW WEGEN NOCHMALIGEM BESTANDSAUFBAU UND HOHEM INVESTITIONSNIVEAU NEGATIV

in Mio. EUR

1. HJ/2021

1. HJ/2022

1. HJ/2023

in Mio. EUR	1. HJ/2021	1. HJ/2022	1. HJ/2023
EBTDA	129,0	114,3	143,1
+/- Zahlungenunwirksames Ergebnis aus At-equity-Gesellschaften	-4,5	9,9	-2,1
+/- Veränderung des Working Capital	-28,9	-110,5	-105,5
+/- Cashflow aus Steuerzahlungen	-13,7	-23,2	-5,9
Cashflow aus dem operativen Bereich	81,9	-9,4	29,6
+/- Cashflow aus dem Investitionsbereich	-45,1	-42,8	-87,5
Cashflow nach Änderungen im Working Capital und Investitionen	36,8	-52,2	-57,9
+/- Cashflow aus Fremdkapitalzinsen bereinigt um Steueraufwand	4,2	3,5	10,9
Free Cashflow	41,0	-48,7	-47,0

Nach IFRS, geringfügige Rundungsdifferenzen sind möglich.



AUSBLICK 2023

AUF KURS ZU UMSATZ- UND EBIT-REKORD

- **Geopolitische Entwicklungen und makroökonomische Situation nach wie vor als Unsicherheitsfaktoren** – Auswirkungen des Krieges in der Ukraine weiterhin kaum abschätzbar.
- **Bauwirtschaft in EMEA** unter dem Druck steigender Zinsen und höherer Kosten **rückgängig**, damit **deutlich geringerer Auftragseingang** als im Vorjahr **erwartet**.
- **Sehr gute Marktentwicklung in Nordamerika** im Bereich TMF, Servicekrane und Hubarbeitsbühnen.
- **Ziel: Abbau der Lagerbestände und Steigerung der Produktivität** über alle Standorte hinweg.
- **Guter Auftragsstand bis Ende 2023.**
- **Guidance Gesamtjahr 2023: Umsatz-Ziel von EUR 2,4 Mrd. und EBIT-Ziel von EUR 200 Mio.**

PALFINGER



WIR HALTEN DIE AMBITIONIERTEN FINANZZIELE FÜR 2027 AUFRECHT

PALFINGER

#1

**Marktführer für Kran-
und Hebelösungen**

3,0 Mrd. € *)

Umsatz durch organisches Wachstum

10%

EBIT-Marge

12%

ROCE



2027

*) Zielsetzung für 2027 unabhängig von der Geschäftsentwicklung in Russland

Q&A

INVESTOR RELATIONS KONTAKT



ANDREAS KLAUSER

CEO

+43 662 2281-81008
a.klauser@palfinger.com

FELIX STROHBICHLER

CFO

+43 662 2281-81006
f.strohbichler@palfinger.com

HANNES ROITHER

KONZERNSPRECHER

+43 662 2281-81100
h.roither@palfinger.com